

LES STATS DE L'EMPLOI

COMMUNAUTE DE COMMUNES DIOIS

• 50 COMMUNES DANS LA DROME



Fiche statistique pour les données arrêtées à 2019

source : INSEE, Observatoire de Pôle Emploi AURA

POPULATION

DONNEES 2019

11745 HABITANTS (+6%)

PAR RAPPORT A 2013



ACTIVITE DES HABITANTS

POPULATION DE 15 A 64 ANS - DONNEES 2019

6737 HABITANTS (+2%)

PAR RAPPORT A 2013

22.8% INACTIFS
6.1% ELEVES, ETUDIANTS ET STAGIAIRES NON REMUNERES
8.8% RETRAITES / PRERETRAITES
8.0% AUTRES INACTIFS



77.2% ACTIFS
65.4% AVEC UN EMPLOI
11.8% CHOMEURS

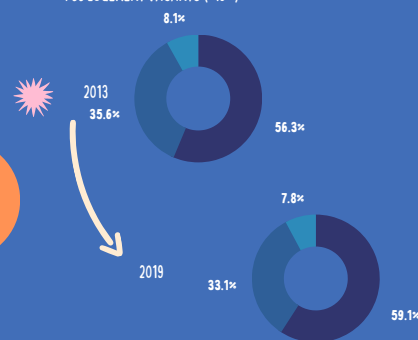
LOGEMENTS

DONNEES 2019

10007 LOGEMENTS (+5%)

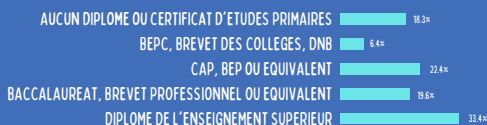
PAR RAPPORT A 2013

5916 RESIDENCES PRINCIPALES (-10%)
3307 RESIDENCES SECONDAIRES / OCCASIONNELS (-3%)
783 LOGEMENT VACANTS (-19%)



ETUDES

DONNEES 2019



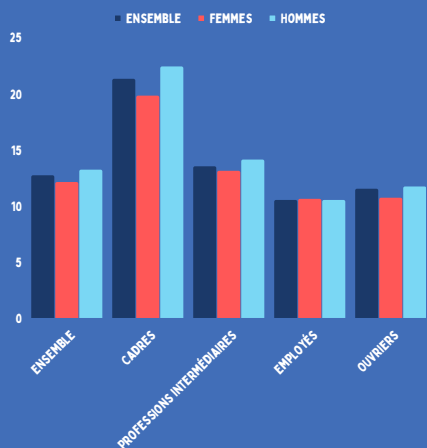
EMPLOIS DES HABITANTS

DONNEES 2019



SALAIRE NET HORAIRE

MOYEN EN EUROS - DONNEES 2020



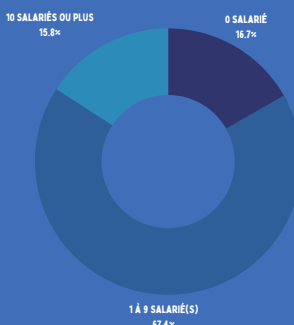
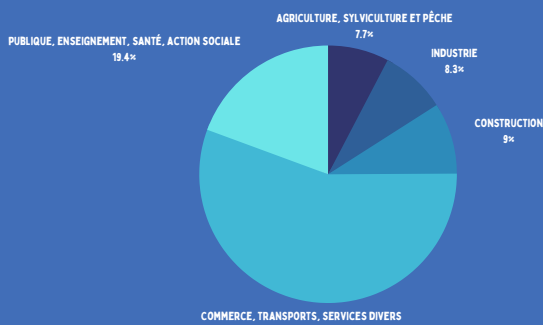
CREATION D'ENTREPRISES

DONNEES 2021

187 CREEES DONT 169 ENTREPRISES INDIVIDUELLES (90.4%)


TAILLE-ACTIVITE

ETABLISSEMENT ACTIFS EMPLOYEURS - DONNEES 2019



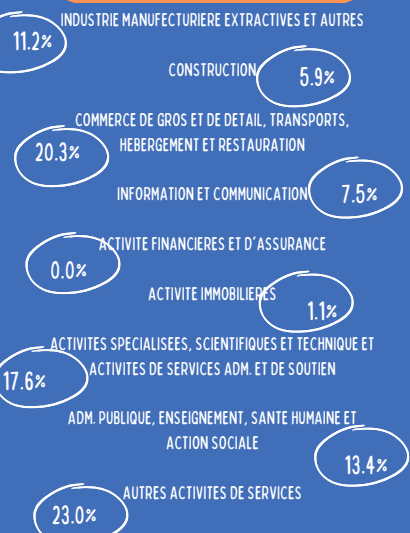
TRANSPORTS POUR SE RENDRE AU TRAVAIL

DONNEES 2019



SECTEURS D'ACTIVITE

PAR UNITE LEGALE - DONNEES 2019



CHOMAGE

15-64 ANS (AU SENS DU RECENSEMENT) - INTERCOMMUNALITE - DONNEES 2019

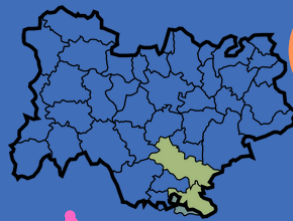
Taux de chômage 15.2% (792 chômeurs)



Taux de chômage des 15/24 ans 23.3%
Taux de chômage des 25/54 ans 15.4%
Taux de chômage des 55/64 ans 11.7%



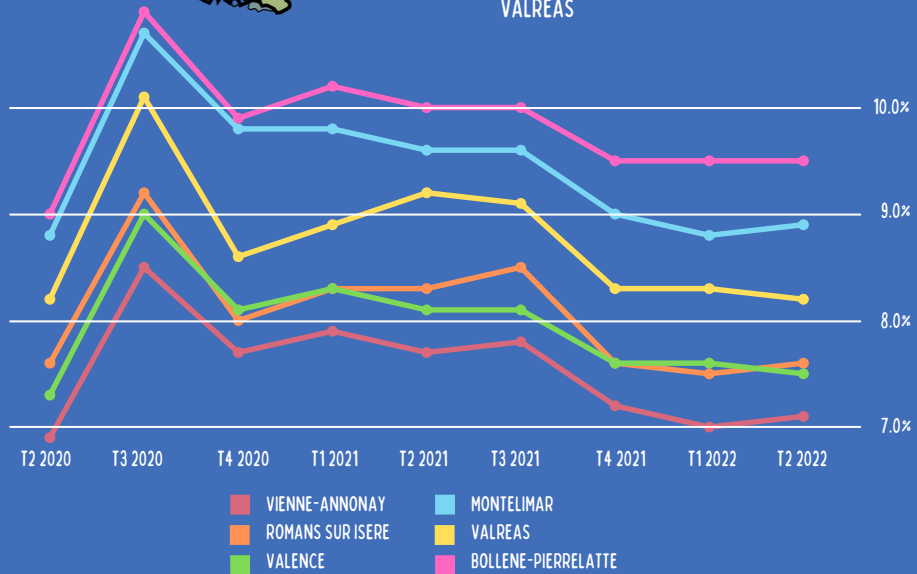
AUCUN DIPLOME OU CERTIFICAT D'ETUDES PRIMAIRES 18.5%
BEP, BREVET DES COLLEGES, DNB 19.5%
CAP, BEP OU EQUIVALENT 15.4%
BACCALAUREAT, BREVET PROFESSIONNEL OU EQUIVALENT 15.8%
DIPLOME DE L'ENSEIGNEMENT SUPERIEUR - BAC+2 13.3%
DIPLOME DE L'ENSEIGNEMENT SUPERIEUR - BAC+3 OU +4 13.9%
DIPLOME DE L'ENSEIGNEMENT SUPERIEUR - BAC-5 OU PLUS 13.7%



ZONE D'EMPLOI - CHOMAGE

DONNEES TRIMESTRIELLES DU DEUXIEME TRIMESTRE 2020 AU DEUXIEME TRIMESTRE 2022

DÉPEND DE LA ZONE D'EMPLOI DE
VALENCE
VALREAS



DEMANDEURS D'EMPLOI

CATEGORIE ABC - INTERCOMMUNALITE - DONNEES SEPTEMBRE 2022

1462 DEMANDEURS EN CATEGORIE ABC (-1.8% SUR UN AN)

DEMANDEURS D'EMPLOI

CATEGORIE A - INTERCOMMUNALITE - DONNEES SEPTEMBRE 2022

673 DEMANDEURS EN CATEGORIE A DONT

- 61 ONT MOINS DE 26 ANS (9%)
 - 11.6% SUR UN AN
- 228 ONT PLUS DE 50 ANS (34%)
 - 1.7% SUR UN AN

308 DEMANDEURS D'EMPLOIS EN CATEGORIE A SONT INSCRITS DEPUIS 1 AN (-20.2% SUR UN AN)

PRINCIPAUX SECTEURS RECRUTEURS

CUMUL SUR 12 MOIS - INTERCOMMUNALITE - DONNEES SEPTEMBRE 2022

5530Z - TERRAINS DE CAMPING ET PARCS POUR CARAVANES OU VEHICULES DE LOISIRS	11,10 %
4711D - SUPERMARCHÉS	9,10 %
8411Z - ADMINISTRATION PUBLIQUE GÉNÉRALE	8,50 %
5510Z - HÔTELS ET HÉBERGEMENT SIMILAIRE	5,60 %
5520Z - HÉBERGEMENT TOURISTIQUE ET AUTRE HÉBERGEMENT DE COURTE DURÉE	4,70 %

METIERS LES PLUS RECHERCHES

PAR LES DEMANDEURS D'EMPLOIS EN CATEGORIE ABC - INTERCOMMUNALITE - DONNEES SEP. 2022

L1202 - MUSIQUE ET CHANT	4,40 %
A1416 - POLYCLTURE ÉLEVAGE	2,80 %
L1204 - ARTS DU CIRQUE ET ARTS VISUELS	2,80 %
K1303 - ASSISTANCE AUPRÈS D'ENFANTS	2,30 %
G1602 - PERSONNEL DE CUISINE	2,10 %
K1304 - SERVICES DOMESTIQUES	2,10 %
G1202 - ANIMATION D'ACTIVITÉS CULTURELLES OU LUDIQUES	2,10 %
A1414 - HORTICULTURE ET MARAÎCHAGE	2,00 %
A1405 - ARBORICULTURE ET VITICULTURE	1,70 %
L1203 - ART DRAMATIQUE	1,70 %

TOP 3 - EMPAUCHES SUR LA PERIODE

PENDANT LE 3EME TRIMESTRE - INTERCOMMUNALITE - DONNEES SEPTEMBRE 2022

AGRICULTURE, SYLVICULTURE ET PÊCHE	930
HÉBERGEMENT ET RESTAURATION	830
ARTS, SPECTACLES ET ACTIVITÉS RÉCRÉATIVES	390

EMBAUCHES PAR TYPE DE CONTRAT

PENDANT LE 3EME TRIMESTRE - INTERCOMMUNALITE - DONNEES SEPTEMBRE 2022

TOUTES EMPAUCHES Y COMPRIS DES ACTIFS DÉJÀ EN POSTE LORS DE LEUR RECRUTEMENT, HORS INTÉRIM, ENTREPRISES AFFILIÉES À LA MUTUALITÉ SOCIALE AGRICOLE ET FONCTION PUBLIQUE



SOURCES

Population: Insee, RP2019 exploitation principale, géographie au 01/01/2022.
Activité des habitants: Insee, RP2008, RP2013 et RP2019, exploitations principales, géographie au 01/01/2022.
Logements: Insee, RP1967 à 1999 dénombremments, RP2008 au RP2019 exploitations principales.
Etudes: Insee, RP2008, RP2019, exploitations principales, géographie au 01/01/2022.
Secteurs d'Activité: Insee, Répertoire des entreprises et des établissements (Sirene) en géographie au 01/01/2021. - Champ: activités marchandes hors agriculture.
Emplois des habitants: Insee, RP2019 exploitation complémentaire lieu de travail, géographie au 01/01/2022.
Transports pour se rendre au travail: Insee, RP2019 exploitation principale, géographie au 01/01/2022.
Salaires net horaire: Insee, Bases Tous salariés, fichier salariés au lieu de résidence en géographie au 01/01/2022.

SOURCES

Taille-Activité: Insee, Flores (Fichier Localisé des Rémunérations et de l'Emploi Salarié) en géographie au 01/01/2022. Champ: hors secteur de la défense et hors particuliers employeurs.
Créations d'entreprises en 2021: Insee, Répertoire des entreprises et des établissements (Sirene) en géographie au 01/01/2021. Champ: activités marchandes hors agriculture.
Zone d'emploi: Insee, Estimations de taux de chômage localisés.
Chômage en 2019: Insee, RP2008, RP2013 et RP2019, exploitations principales, géographie au 01/01/2022.
Demandeurs d'emplois: PÔLE EMPLOI Auvergne-Rhône-Alpes
Métiers les plus recherchés: PÔLE EMPLOI Auvergne-Rhône-Alpes
Principaux secteurs recruteurs: ACOSS, CCMSA
Top 3 - Embauches sur la période (sur les 21 secteurs NAF): ACOSS & MSA
Embauches par type de contrat: ACOSS & MSA